

Actividades de clasificación (formas, tamaños, colores)

Ejercicios 1–20 (Clasificación por color)

1. Dibuja en la columna izquierda 2 soles rojos y en la derecha 2 soles azules.

<div></div>	<div></div>	
-------------	-------------	--

2. Dibuja en la izquierda 3 círculos verdes y en la derecha 3 círculos amarillos.

<div></div>	<div></div>	
-------------	-------------	--

3. Dibuja en la izquierda 2 flores rojas y en la derecha 2 flores azules.

<div></div>	<div></div>	
-------------	-------------	--

4. Dibuja en la izquierda 3 estrellas amarillas y en la derecha 3 estrellas verdes.

<div></div>	<div></div>	
-------------	-------------	--

5. Dibuja en la izquierda 2 coches rojos y en la derecha 2 coches azules.



6. Dibuja en la izquierda 3 manzanas verdes y en la derecha 3 manzanas rojas.



7. Dibuja en la izquierda 2 globos amarillos y en la derecha 2 globos azules.



8. Dibuja en la izquierda 3 peces rojos y en la derecha 3 peces azules.



9. Dibuja en la izquierda 2 triángulos verdes y en la derecha 2 triángulos amarillos.



10. Dibuja en la izquierda 3 soles amarillos y en la derecha 3 soles naranjas.



11. Dibuja en la izquierda 2 pájaros azules y en la derecha 2 pájaros rojos.



12. Dibuja en la izquierda 2 gatos negros y en la derecha 2 gatos blancos.



13. Dibuja en la izquierda 2 perros marrones y en la derecha 2 perros grises.



14. Dibuja en la izquierda 2 casas rojas y en la derecha 2 casas azules.



15. Dibuja en la izquierda 3 estrellas azules y en la derecha 3 estrellas amarillas.



16. Dibuja en la izquierda 2 coches verdes y en la derecha 2 coches rojos.



17. Dibuja en la izquierda 3 globos rojos y en la derecha 3 globos amarillos.



18. Dibuja en la izquierda 2 mariposas azules y en la derecha 2 mariposas rojas.



19. Dibuja en la izquierda 3 círculos azules y en la derecha 3 círculos verdes.



20. Dibuja en la izquierda 2 flores amarillas y en la derecha 2 flores naranjas.

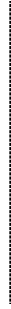


Ejercicios 21–40 (Clasificación por forma)

21. Dibuja en la columna izquierda 2 círculos y en la derecha 2 triángulos.



22. Dibuja en la izquierda 3 cuadrados y en la derecha 3 círculos.



23. Dibuja en la izquierda 2 rectángulos y en la derecha 2 triángulos.



24. Dibuja en la izquierda 3 estrellas y en la derecha 3 círculos.



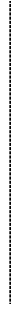
25. Dibuja en la izquierda 4 corazones y en la derecha 4 cuadrados.



26. Dibuja en la izquierda 2 triángulos y en la derecha 2 estrellas.



27. Dibuja en la izquierda 3 rectángulos y en la derecha 3 círculos.



28. Dibuja en la izquierda 2 cuadrados y en la derecha 2 corazones.



29. Dibuja en la izquierda 3 triángulos y en la derecha 3 rectángulos.



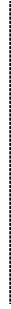
30. Dibuja en la izquierda 4 círculos y en la derecha 4 estrellas.



31. Dibuja en la izquierda 2 corazones y en la derecha 2 triángulos.



32. Dibuja en la izquierda 3 cuadrados y en la derecha 3 rectángulos.



33. Dibuja en la izquierda 2 círculos y en la derecha 2 corazones.



34. Dibuja en la izquierda 3 estrellas y en la derecha 3 triángulos.



35. Dibuja en la izquierda 4 cuadrados y en la derecha 4 círculos.



36. Dibuja en la izquierda 2 triángulos y en la derecha 2 rectángulos.



37. Dibuja en la izquierda 3 estrellas y en la derecha 3 cuadrados.



38. Dibuja en la izquierda 2 corazones y en la derecha 2 estrellas.



39. Dibuja en la izquierda 3 rectángulos y en la derecha 3 corazones.



40. Dibuja en la izquierda 4 círculos y en la derecha 4 triángulos.



Ejercicios 41–60 (Clasificación por tamaño)

41. Dibuja en la columna izquierda 2 círculos grandes y en la derecha 2 pequeños.



42. Dibuja en la izquierda 3 cuadrados grandes y en la derecha 3 pequeños.



43. Dibuja en la izquierda 2 estrellas grandes y en la derecha 2 pequeñas.



44. Dibuja en la izquierda 3 corazones grandes y en la derecha 3 pequeños.



45. Dibuja en la izquierda 4 triángulos grandes y en la derecha 4 pequeños.



46. Dibuja en la izquierda 2 flores grandes y en la derecha 2 pequeñas.

--	--

47. Dibuja en la izquierda 3 soles grandes y en la derecha 3 pequeños.

--	--

48. Dibuja en la izquierda 2 globos grandes y en la derecha 2 pequeños.

--	--

49. Dibuja en la izquierda 3 manzanas grandes y en la derecha 3 pequeñas.

--	--

50. Dibuja en la izquierda 4 peces grandes y en la derecha 4 pequeños.

--	--

51. Dibuja en la izquierda 2 coches grandes y en la derecha 2 pequeños.

--	--

52. Dibuja en la izquierda 3 casas grandes y en la derecha 3 pequeñas.

--	--

53. Dibuja en la izquierda 2 pájaros grandes y en la derecha 2 pequeños.

--	--

54. Dibuja en la izquierda 3 mariposas grandes y en la derecha 3 pequeñas.

--	--

55. Dibuja en la izquierda 4 estrellas grandes y en la derecha 4 pequeñas.

--	--

56. Dibuja en la izquierda 2 gatos grandes y en la derecha 2 pequeños.



57. Dibuja en la izquierda 3 perros grandes y en la derecha 3 pequeños.



58. Dibuja en la izquierda 2 flores grandes y en la derecha 2 pequeñas.



59. Dibuja en la izquierda 3 globos grandes y en la derecha 3 pequeños.

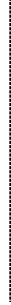


60. Dibuja en la izquierda 4 manzanas grandes y en la derecha 4 pequeñas.



Ejercicios 61–80 (Clasificación por cantidad)


61. Dibuja en la columna izquierda 1 círculo y en la derecha 2 círculos.



62. Dibuja en la izquierda 2 triángulos y en la derecha 3 triángulos.



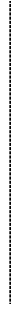
63. Dibuja en la izquierda 3 estrellas y en la derecha 4 estrellas.



64. Dibuja en la izquierda 1 coche y en la derecha 2 coches.



65. Dibuja en la izquierda 2 flores y en la derecha 3 flores.



66. Dibuja en la izquierda 3 globos y en la derecha 4 globos.



67. Dibuja en la izquierda 1 pez y en la derecha 2 peces.



68. Dibuja en la izquierda 2 manzanas y en la derecha 3 manzanas.



69. Dibuja en la izquierda 3 pájaros y en la derecha 4 pájaros.



70. Dibuja en la izquierda 1 sol y en la derecha 2 soles.



71. Dibuja en la izquierda 2 estrellas y en la derecha 3 estrellas.



72. Dibuja en la izquierda 3 corazones y en la derecha 4 corazones.



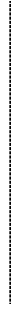
73. Dibuja en la izquierda 1 mariposa y en la derecha 2 mariposas.



74. Dibuja en la izquierda 2 casas y en la derecha 3 casas.



75. Dibuja en la izquierda 3 coches y en la derecha 4 coches.



76. Dibuja en la izquierda 1 perro y en la derecha 2 perros.



77. Dibuja en la izquierda 2 gatos y en la derecha 3 gatos.



78. Dibuja en la izquierda 3 flores y en la derecha 4 flores.



79. Dibuja en la izquierda 1 estrella y en la derecha 2 estrellas.



80. Dibuja en la izquierda 2 globos y en la derecha 3 globos.



Ejercicios 81–100 (Clasificación por categoría)

81. Dibuja en la izquierda 2 animales (gato y perro) y en la derecha 2 frutas (manzana y plátano).



82. Dibuja en la izquierda 3 vehículos (coches) y en la derecha 3 animales (peces).



83. Dibuja en la izquierda 2 flores y en la derecha 2 globos.



84. Dibuja en la izquierda 3 frutas (manzanas) y en la derecha 3 soles.

--	--

85. Dibuja en la izquierda 2 pájaros y en la derecha 2 coches.

--	--

86. Dibuja en la izquierda 3 animales (perros) y en la derecha 3 casas.

--	--

87. Dibuja en la izquierda 2 estrellas y en la derecha 2 frutas (plátanos).

--	--

88. Dibuja en la izquierda 3 flores y en la derecha 3 gatos.

--	--

89. Dibuja en la izquierda 2 peces y en la derecha 2 coches.



90. Dibuja en la izquierda 3 globos y en la derecha 3 pájaros.



91. Dibuja en la izquierda 2 animales (perros) y en la derecha 2 flores.



92. Dibuja en la izquierda 3 vehículos (coches) y en la derecha 3 soles.



93. Dibuja en la izquierda 2 gatos y en la derecha 2 globos.



94. Dibuja en la izquierda 3 frutas (manzanas) y en la derecha 3 pájaros.

--	--

95. Dibuja en la izquierda 2 flores y en la derecha 2 coches.

--	--

96. Dibuja en la izquierda 3 animales (peces) y en la derecha 3 estrellas.

--	--

97. Dibuja en la izquierda 2 mariposas y en la derecha 2 manzanas.

--	--

98. Dibuja en la izquierda 3 vehículos (bicicletas) y en la derecha 3 perros.

--	--

99. Dibuja en la izquierda 2 flores y en la derecha 2 estrellas.



100. Dibuja en la izquierda 3 frutas (peras) y en la derecha 3 animales (gatos).

